

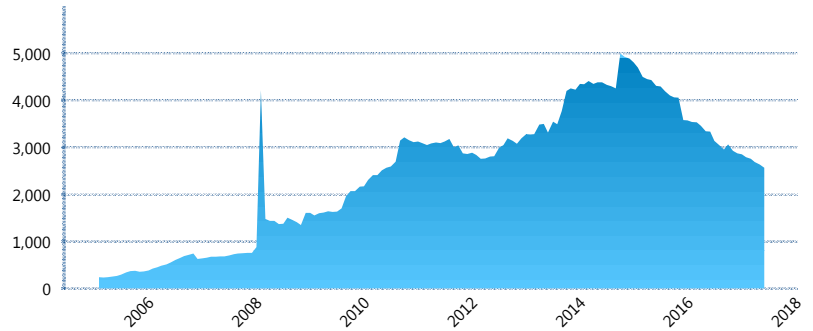
I. INFORMACIÓN FINANCIERA

I) Detalles del Fondo

Detalles del Fondo	
Razón Social	Met1 Siefore, S. A. de C. V.
Inicio de Operaciones	01/02/2005
Tipo de Fondo	Básica
Clave Bolsa	MET1
Activos Administrados *	2,568
ISIN	MX54ME060028
Comisión Anual	1.1%
Administrador	MetLife Afore, S.A. de C.V.
Director General	Mtro. Enrique Alejandro Giménez
Presidente del Consejo	Sofía Belmar Berumen

Activos Administrados *

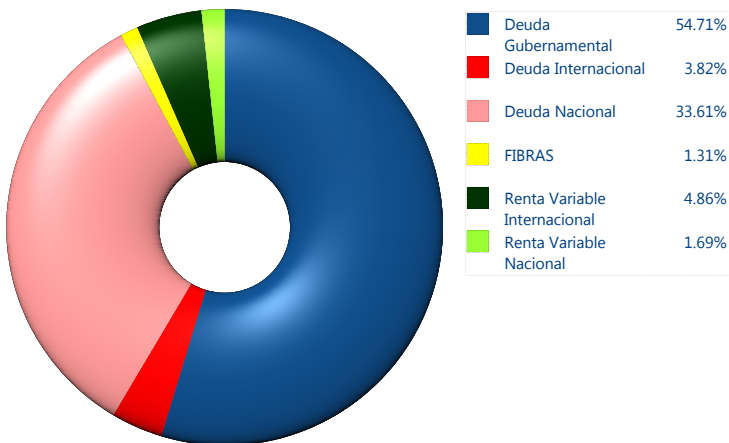
\$2,568



*Cifras en millones de pesos

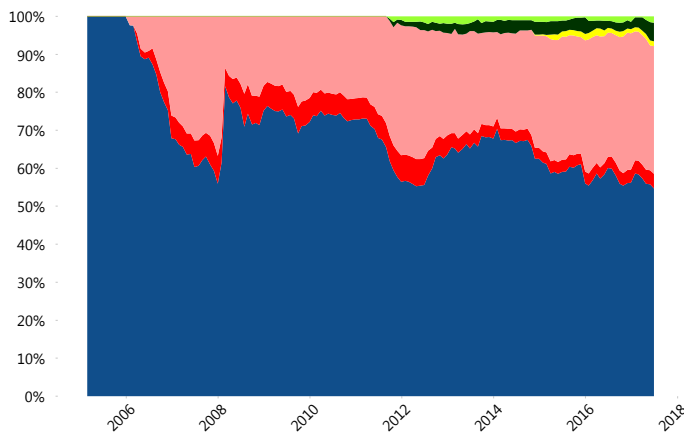
Contiene el efecto de fusiones, cortes transversales y transferencias por edad. Para mayor información consultar: <http://www.consar.gob.mx/gobmx/Aplicativo/Factsheets/EC/ECSAR.pdf>

II) Inversiones



Tipo de Instrumento		Metlife (SB1)	Sistema Básicas 1**
Renta Variable Nacional	Renta Variable Nacional	1.69%	1.71%
	Total	1.69%	1.71%
Renta Variable Internacional	Renta Variable Internacional	4.86%	3.56%
	Total	4.86%	3.56%
FIBRAS	FIBRAS	1.31%	0.75%
	Total	1.31%	0.75%
Deuda Nacional	Alimentos	1.91%	0.72%
	Automotriz	0.00%	0.01%
	Banca de Desarrollo	1.28%	2.28%
	Bancario	1.72%	1.97%
	Bebidas	1.62%	0.81%
	Cemento	0.22%	0.04%
	Centros Comerciales	0.00%	0.08%
	Consumo	0.99%	0.79%
	Empresas Productivas del Estado	3.84%	4.95%
	Estados	0.00%	1.66%
	Europeos	5.79%	2.74%
	Grupos Industriales	0.00%	0.79%
	Infraestructura	8.64%	5.51%
	Otros	1.21%	1.30%
	Papel	0.00%	0.30%
	Serv. Financieros	0.27%	0.44%
	Telecom	1.36%	1.26%
Transporte	0.43%	0.30%	
Vivienda	4.35%	3.30%	
Total	33.61%	29.25%	
Deuda Internacional	Deuda Internacional	3.82%	1.93%
	Total	3.82%	1.93%
Deuda Gubernamental	BONDES	0.00%	0.32%
	BONOS	7.31%	8.92%
	BPA182	0.00%	2.17%
	CBIC	2.27%	4.39%
	CETES	0.00%	1.63%
	REPORTO	2.06%	2.14%
	UDIBONO	42.33%	42.37%
	UMS	0.73%	0.85%
Total	54.71%	62.81%	
Total	100.00%	100.00%	

Evolución de Inversiones



**Considera las inversiones de todo el grupo de SIEFORES Básicas 1 Cifras al cierre de junio de 2017

III) Desempeño

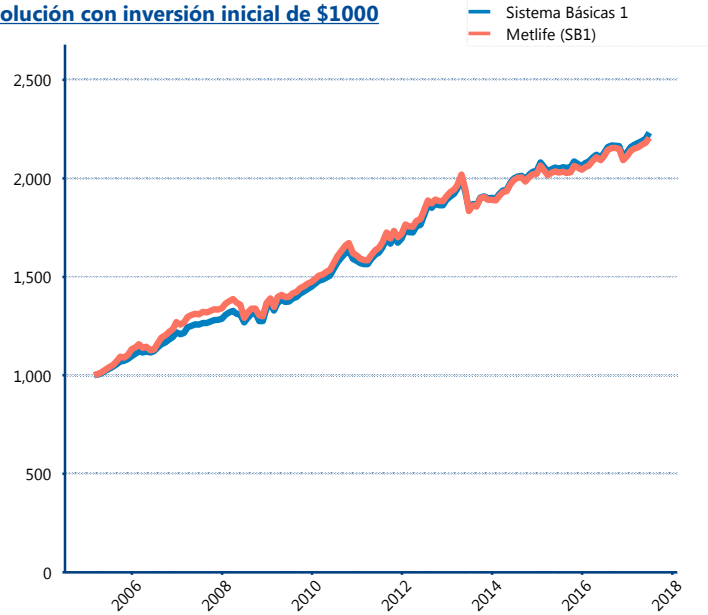
Rendimiento Bolsa

Tipo	Metlife (SB1)	Sistema Básicas 1
1 año	3.76%	4.33%
2 años	4.12%	4.20%
3 años	3.34%	3.61%
5 años	3.68%	4.22%

Indicador de Rendimiento Neto

Siefore	IRN %
Azteca (SB1)	4.21%
Profuturo (SB1)	4.20%
Inbursa (SB1)	4.10%
Coppel (SB1)	4.09%
Principal (SB1)	3.98%
XXI-Banorte (SB1)	3.95%
SURA (SB1)	3.85%
PensionISSSTE (SB1)	3.80%
Metlife (SB1)	3.70%
Invercap (SB1)	3.66%
Banamex (SB1)	3.47%
Promedio Simple	3.91 %
Promedio Ponderado	3.88 %

Evolución con inversión inicial de \$1000



Construido con el precio de la Siefore registrado en la Bolsa Mexicana de Valores

IV) Medidas de sensibilidad y riesgos

Evolución del Plazo Promedio Ponderado

